



# נוהל בחינות בגרות וטוהר הבחינות

הסבר לתלמידים

תשפ"ב

# הגעה לבחינה

- יש להגיע עם תעודת זהות ותלבושת בית ספר
- יש להגיע 30 דקות לפני מועד תחילת הבחינה
- יש לברר מהו חדר הבחינה בו אתם נבחנים בלוח המודעות של השכבה שלכם.



שיבוץ החדר ישלח ע"י רכז/ת השכבה

# הגעה לבחינה

- יש לגשת לכיתה ששם אתם רשומים – רק בכיתה זו תוכלו להיבחן.
- בכניסה לכיתה יקבל אותכם משגיח, שאינו מצוות עובדי בית הספר – הוא אינו מכיר אתכם.
- עליכם לשבת בדיוק לפי סדר הישיבה שנקבע לכם. אין אפשרות לשבת במקום על פי בחירתכם האישית. – יש למשגיח מפת כיתה וסדר הישיבה המוגדר לכל תלמיד. [דוח הבחינה מועבר למשרד החינוך בתום המבחינה - משרד החינוך יודע בצורה מדויקת את סדר הישיבה שלכם בכל בחינה, מי יושב ליד מי ומי, מאחורי מי וכו'. כך קל למשרד לאתר כל חשד בהעתקה].



# הגעה לבחינה

מספר מנה (לשימוש תחנת הקליטה) <input type="checkbox"/> <input type="checkbox"/>	כיתת בחינה: 1	שאלון 008281	מוסד 440172	מדינת ישראל, אגף בכיר בחינות
	מספר תלמידים במנה: מספר מחברות שנשלחו במנה:			טופס 9502 ממוחשב
		ספרות	תיכון כצנלסון	מועד חורף תשע"ט - 201901

1  מספר מחברות לבחינה 316156603 440172 00/00 01/19 <input type="checkbox"/>	6  מספר מחברות לבחינה 207164914 440172 00/00 01/19 <input type="checkbox"/>	11  מספר מחברות לבחינה 206660946 440172 00/00 01/19 <input type="checkbox"/>	16 שם נבחן: _____ מספר זהות: <input type="checkbox"/>
2  מספר מחברות לבחינה 206660516 440172 00/00 01/19 <input type="checkbox"/>	7  מספר מחברות לבחינה 208547596 440172 00/00 01/19 <input type="checkbox"/>	12 שם נבחן: _____ מספר זהות: _____	17  מספר מחברות לבחינה 207826017 440172 00/00 01/19 <input type="checkbox"/>
3  מספר מחברות לבחינה 207638826 440172 00/00 01/19 <input type="checkbox"/>	8 שם נבחן: _____ מספר זהות: <input type="checkbox"/>	13  מספר מחברות לבחינה 322563057 440172 00/00 01/19 <input type="checkbox"/>	18 שם נבחן: _____ מספר זהות: <input type="checkbox"/>
4  מספר מחברות לבחינה 312495047 440172 00/00 01/19 <input type="checkbox"/>	9  מספר מחברות לבחינה 207638784 440172 00/00 01/19 <input type="checkbox"/>	14 שם נבחן: _____ מספר זהות: <input type="checkbox"/>	19  מספר מחברות לבחינה 313135923 440172 00/00 01/19 <input type="checkbox"/>
5  מספר מחברות לבחינה 322544057 440172 00/00 01/19 <input type="checkbox"/>	10 שם נבחן: _____ מספר זהות: <input type="checkbox"/>	15  מספר מחברות לבחינה 318793999 440172 00/00 01/19 <input type="checkbox"/>	20 שם נבחן: _____ מספר זהות: <input type="checkbox"/>

מדבקת משגיח

מס' זהות משגיח:

שולחן המשגיח ←

שם רכז: \_\_\_\_\_ חתימה: \_\_\_\_\_

Scanned with CamScanner

# הגעה לבחינה

- את **הטלפונים הסלולריים** עליכם להניח על שולחן המשגיח בתחילת הבחינה.
- את התיקים יש להניח ליד הקיר, ליד המשגיח.
- על שולחן הבחינה מותר להניח רק: עטי כתיבה (כחול או שחור), עטי סימון (מרקרים), שתיה, אוכל. ציוד המותר לשימוש בבחינה (מחשבון במתמטיקה, מילונית באנגלית וכו').
- תלמיד **שאיחר** מרגע תחילת הבחינה, **לא יוכל** **להיכנס ולהיבחן** – יצטרך לגשת לבחינה במועד אחר.

# כתיבת הבחינה

יש לכתוב רק בעט כחול או שחור



אסור לכתוב בעפרון או בעטים צבעוניים



# כתיבת הבחינה

- אין למחוק בטיפקס
- מוחקים ע"י מתיחת קו על הכתוב.



- טיוטה יש לכתוב במחברת הבחינה. לסמן X ולכתוב בגדול: "טיוטה".

# מחברת הבחינה

□ המשגיח יחלק לכם מחברת בחינה, בה אתם

רושמים את התשובות

מדבקת

זיהוי

משרד החינוך  
המנהל הפדגוגי  
אנף בכיר בחינות

**מחברת בחינה**

לנבחנים ולנבחנות שלום,  
יש לקרוא את ההוראות בעמוד זה ולמלא אותן בדיוקנות. אי-שילוב ההוראות  
הבחינה נועדה לבדוק הישגים אישיים, ולכן יש לעבוד עבודה עצמית בלבד. בו  
אין להכניס לחדר הבחינה חומר עזר – ספרים, מחברות, רשימות – פרט ל"ח  
של המשרד. כמו כן אין להכניס לחדר הבחינה טלפונים או מכשירים אלקטרוני  
לאחר סיום כתיבת הבחינה יש למסור את המחברת למשגיח ולעזוב בשיקט את

יש להקפיד על טו  
ה  
1. יש לוודא כי במדבקת הנבחן שקיבלת מודפסים ה  
השאלון המיועד לך. אין להוסיף או לשנות שום פרו  
2. אסור לכתוב בשולי המחברת (החלק המקוקוק) מ  
3. אם חוצה מחרת בחינה נוספת, יש למנות אל  
(בלי שם) ומדבקת שאלון. כמו כן יש לוודא כי המש  
שבעה כותם. את המדבקת יש להדביק בין שתי הסימיות. בשני צידי הכריכה.  
4. יש לוודא כי המשוניח רשם את מספרי המחרות במקום המיועד לכך בתחתית העמוד, בכל המחרות שהשתמשת בהן.  
5. לעזימה ישמשו אך ורק דפי מחברת הבחינה. יש לעיין את המילה "טיוטה" בראש כל עמוד ששימש לטיוטה.  
6. אין לחלוש או להוסיף דפים. מחרות שהוגשו לא שלמה תעורר חשד לאי-קיום טוהר הבחינות.  
7. אין לכתוב שם ברוך המחברת, משום שהבחינה נבדקת בעילום שם.

**בהצלחה!**

מדבקת מחרות נוספת  
מלصقة دفتر إضافي

מדבקת נבחן ותאמות  
ملصقة نموذج وملامات

008281  
שאלון  
ספרות

212833883 440172 6-b-012020

יש להדביק כאן ↑ מדבקת נבחן (שם)  
يجب هنا ↑ لصقة نموذج وملامات (بمعلومات)

יש להדביק כאן ↑ מדבקת שאלון  
يجب هنا ↑ لصقة نموذج امتحان

מחברות  
מנון  
מחברת  
דפאטר  
מין  
الدَّفتر

אם ניתנה מחרות נוספת  
إذا أُعطيت دفتر إضافي

التعليمات باللغة العربية على ظهر الصفحة

יש לוודא שמספר תעודת  
הזהות שלכם מופיע על  
המדבקה

מדבקת שאלון  
הבחינה



# מחברת הבחינה

□ לתלמיד עם התאמות בדרכי היבחנות יופיעו מדבקות עם פירוט ההתאמות.

המנהל הפדגוגי      מאת:      אגף בכיר בחינוך

**מחברת בחינה**

לנבחנים ולנבחנות שלום,

יש לקרוא את ההוראות בעמוד זה ולמלא אותן בדיוקנות. אי-שילוב ההוראות הבחינה מונעה לבדוק השיגים אישיים, ולכן יש לעבוד עבודה עצמית בלבד. בה אין להכניס לחדר הבחינה חומר גור – ספרים, מחברות, רשימות – פרט ל"ח של המשרד. כמו כן אין להכניס לחדר הבחינה טלפונים או מכשירים אלקטרוניים לאחר סיום כתיבת הבחינה. יש למסור את המחברת למשגיח ולעזוב בשיקט את

יש להקפיד על טו

1. יש לוודא כי במדבקות הנבחן שקיבלת מודפסים ה  
2. השאלון המיועד לך. אין להוסיף או לשנות שום פרו  
3. אסור לכתוב בשולי המחברת (החלק המוקדקו) מז  
4. אם חיוצה לך מחברת בחינה נוספת, יש למנות אל  
5. (כלי שם) ומדבקות שאלון. כמו כן יש לוודא כי המש  
6. שבעה כתום. את המדבקה יש להדביק בין שתי הסימונים. בשני צידי הכריכה.  
7. יש לוודא כי המשוניח רשם את מספרי המחברות במקום המיועד לכך בתחתית העמוד, בכל המחברות שהשתמשת בהן. לעיומה ישמחו אך רוק דמי מחברת הבחינה. יש לעיין את המילה "טיוטה" בראש כל עמוד ששימש לטיוטה. אין לחלוש או להוסיף דפים. מחברת שתוגש לא שלמה תעורר חשד לאי-קיום טוהר הבחינות. אין לכתוב שם בטרך המחברת, משום שהבחינה נבדקת בעילום שם.

**בהצלחה!**

מדבקות מחברת נוספת  
ملصقة دفتر إضافي

מדבקות נבחן והתאמות  
ملصقة ممتحن وملاحظات

מדבקות שאלון  
ملصقة نموذج امتحان

שאלון 008281  
ספרות

יש להדביק כאן ↑ מדבקות שאלון  
يجب هنا ↑ إصاق ملصقة نموذج امتحان

212833883 440172 6 - ב - י"ב 012020  
התשובות (2)      (0) אחת ז"ל

יש להדביק כאן ↑ מדבקות נבחן (ללא שם)  
يجب هنا ↑ إصاق ملصقة ممتحن (بدون اسم)

יש לסמן במשבצות  
يجب الإشارة في المربع

אם ניתנה מחברת נוספת  
إذا أعطي دفتر إضافي

\* التعليمات باللغة العربية على ظهر الصفحة

יש לוודא שישנן את  
המדבקות של ההתאמות  
שאושרו לתלמיד

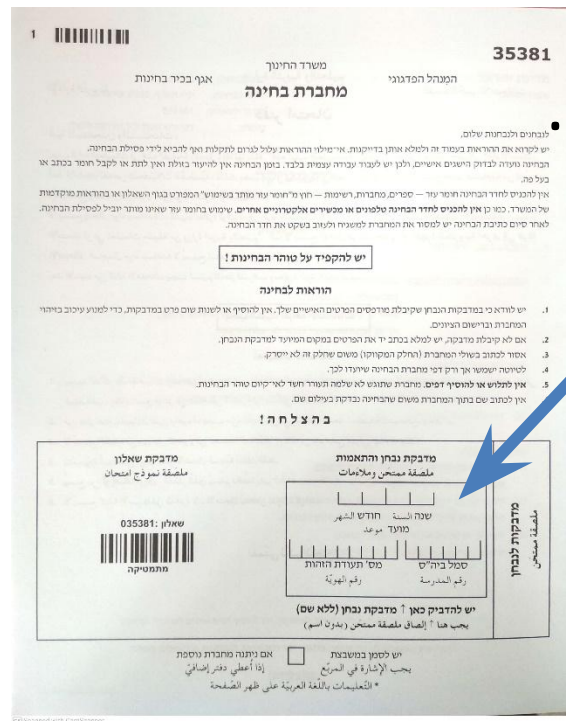
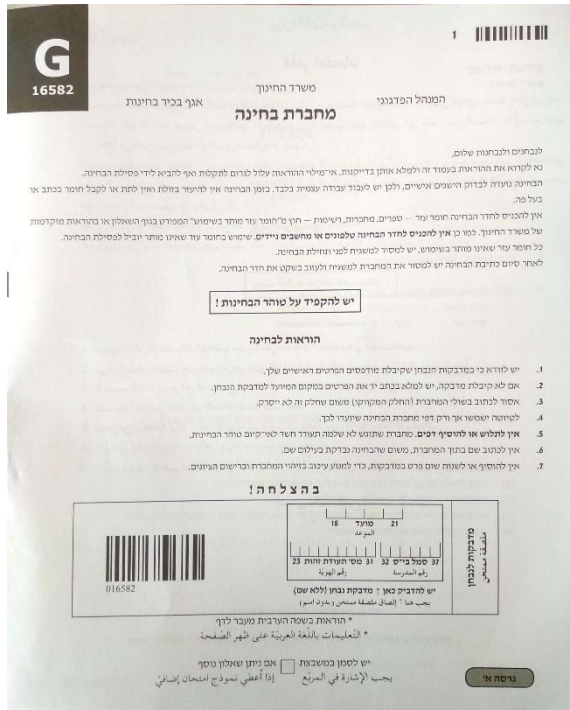


# מחברת הבחינה

יש מקצועות שבהן השאלון מגיע במחברת כרוכה

יש לענות בתוך השאלון.

אין למסור מחברת אם לא מופיעה מדבקה של תעודת הזהות שלכם.





# מחברת הבחינה - עברית

11281

המנהל הפדגוגי

משרד החינוך

אגף בכיר בחינות

## מחברת בחינה

שראל  
יור



1

לנבחנים ולנבחנות שלום,

יש לקרוא את ההוראות בעמוד זה ולמלא אותן בדיוקנות. אי-מילוי ההוראות עלול לגרום לתקלות ואף להביא לידי פסילת הבחינה. הבחינה תעודה לבדוק הישגים אישיים, ולכן יש לעבוד עבודה עצמית בלבד. בזמן הבחינה אין להיעזר בזולת ואין לתת או לקבל חומר בכתב או בעל פה.

אין להכניס לחדר הבחינה חומר עזר – ספרים, מחברות, רשימות – חוץ מ"חומר עזר מותר בשימוש" המפורט בגוף השאלון או בהוראות מוקדמות של המשרד. כמו כן אין להכניס לחדר הבחינה טלפונים או ממשיים אלקטרוניים אחרים. שימוש בחומר עזר שאינו מותר יוביל לפסילת הבחינה. לאחר סיום כתיבת הבחינה יש למסור את המחברת למשגיח ולענות בשקט את חדר הבחינה.

**יש להקפיד על טוהר הבחינות!**

### הוראות לבחינה

- יש לוודא כי במדבקות הנבחן שקיבלת מודפסים הפרטים האישיים שלך. אין להוסיף או לשנות שום פרט במדבקות, כדי למנוע עיכוב בויהוי המחברת וברישים הציניים.
- אם לא קיבלת מדבקה, יש למלא בכתב יד את הפרטים במקום המיועד למדבקות הנבחן.
- אסור לכתוב בשולי המחברת (החלק המקוקו) משום שחלק זה לא ייסרק.
- לטייטה ישמשו אך ורק דפי מחברת הבחינה שיועדו לכך.
- אין לתלוש או להוסיף דפים. מחברת שתוגש לא שלמה תעורר חשד לאי-יכולת טוהר הבחינות.
- אין לכתוב שם בתוך המחברת משום שהבחינה נבדקת בעילום שם.

### בהצלחה!

<b>מדבקות נבחן ותאמות</b> ملصقة ممتحن وملامات	שנה السنة חודש الشهر מועד מועד	<b>מדבקות לנבחן</b> ملصقة ممتحن
	סמל ביה"ס מס' תעודת הזהות رقم المدرسة رقم الهوية	
<b>יש להדביק כאן ↑ מדבקות נבחן (ללא שם)</b> يجب هنا ↑ لصاق ملصقة ممتحن (بدون اسم)		

יש לסמן במשבצת  אם ניתנה מחברת נוספת  
 إذا أعطي دفتر إضافي  
 \* التعليمات باللغة العربية على ظهر الصفحة



3

סוג הבחינה: בגרות  
 מועד הבחינה: קיץ תש"ף, 2020  
 מספר השאלון: 11281  
 נספחים: 1 – טקסטים  
 נספח 2 – דף עזר לנבחן

## עברית: הבנה, הבעה ולשון

שאלון מותאם

הוראות לנבחן

הבחינה: שלוש שעות.

השאלון ומפתח ההערבה: בשאלון זה שני חלקים.

חלק ראשון — הבנה והבעה — 50 נקודות  
 חלק שני — לשון — 50 נקודות

כרק א: שם המספר  
 כרק ב: תחביר  
 כרק ג: מערכת הצורות

יש לבחור בצחצח הפרקים

סך הכול — 100 נקודות

עזר מותר בשימוש: דף עזר לנבחן (נספח 2).

המיוחדת: יש ליעות על השאלות בגוף שאלון זה לפי ההוראות.

שים לב: בסוף הבחינה מצורפים דפי טייטה לשימושך. אין להוסיף דפים אחרים למחברת הבחינה.

# מחברת הבחינה - עברית

תלישת דף עלולה להביא לפסילת הבחינה נזע ورقة قد يؤدي إلى إلغاء الامتحان



4

עברית: הבנה, הבנה ולשון, שאלון מותאם, קיץ תש"ף, מס' 11281 • נספחים

## חלק ראשון — הבנה והבעה (50 נקודות)

קרא את הטקסטים 1-3 שבנספח 1 המצורף, וענה על כל השאלות 1-5 שלפניך.  
הקמד על כתב ברור, על כתיב נכון, על כללי הדקדוק ועל פיסוק הגיוני.

1. בטקסטים מתוארות שתי תופעות המאפיינות את תקופתנו: "השווה בין שתי התופעות, "פומר" ו"ג'ומר", מן הבחינות האלו אותן והפעולות של אנשים אלה.  
את תשובתך עליך לכתוב באופן לכיד ומקושר (לא בטבלה ולא בנקודות). (8 נקודות)

---

---

---

---

---

---

---

---

---

---

2. הקף את המשפט שהנאמר בו נכון. (2 נקודות)

- (1) הפחד מהחמצה הוא תופעה חדשה שיצרו הרשתות החברתיות והטלפונים החכמים.
- (2) הפחד מהחמצה הוא תופעה שהייתה מאז ומעולם, והטכנולוגיה המודרנית החמיירה אותה.
- (3) הפחד מהחמצה הוא תופעה שרווחה בעבר, והיא עדיין רווחת כיום בלי קשר להתפתחות הטכנולוגיה.
- (4) הפחד מהחמצה הוא תופעה שהייתה נפוצה מאוד בעבר, ואילו כיום בזכות הרשתות החברתיות היא הצטמצמה.

למשך בעמוד 5/

עמוד 4

תלישת דף עלולה להביא לפסילת הבחינה נזע ورقة قد يؤدي إلى إلغاء الامتحان



5

עברית: הבנה, הבנה ולשון, שאלון מותאם, קיץ תש"ף, מס' 11281 • נספחים

3. לפניך פתגם ידוע: "אם אינך יכול לנצח אותם, הצטרף אליהם" (באנגלית — If you can't beat them, join them).  
הבא מטקסט 2 דוגמה להתנהלות על פי הפתגם הזה, והסבר כיצד הפתגם בא לידי ביטוי בהתנהלות זו. (4 נקודות)

---

---

---

---

---

---

---

---

---

---

4. א. בפסקה האחרונה בטקסט 2 כתוב: "שאלה חשובה שצריכה להישאל היא אם הרשתות החברתיות משרתות אותנו או אם אנחנו משרתים אותן — אם אנחנו שולטים בשימוש שלנו ברשתות החברתיות ומפיקים מהן תועלת או אם השימוש שלנו בהן מופרז וגורם לנו חרדת החמצה".  
על פי שאלה זו, כתוב מהו המצב הרצוי בעיני הכותבת של טקסט 2. (5 נקודות)

---

---

---

---

---

---

---

---

---

---

- ב. בפסקות ב-ג בטקסט 2 כותבת הטקסט מצטטת את דבריה של יעל פולק-חלק, מהי מטרת צייטוט זה? הסבר את תשובתך. (5 נקודות)

---

---

---

---

---

---

---

---

---

---


עמוד 5

למשך בעמוד 6/



# מחברת הבחינה

- יש לכתוב רק בתוך השוליים, המחברות נשלחות לסריקה והסורק אינו קורא את השוליים המסומנים בקווים.



# מחברת הבחינה

□ במידה וניגמר המקום, המשגיח יתן לכם מחברת נוספת. מחברת נוספת ניתנת רק כאשר כל הדפים במחברת הראשונה מולאו במלואם.

המחברת תוצמד בתום



הבחינה עם מדבקה

למחברת האחרת.

יש לוודא שמופיע מספר

תעודת הזהות של הנבחן

על המחברת הנוספת



# מחברת הבחינה

- אין לרשום את שמך על מחברת הבחינה – יש לוודא שעל המדבקת המבחן מופיעה תעודת הזהות שלכם בלבד.
- כל כתיבה במחברת הבחינה של דברי מחאה בדיחות וכו' תגרום לפסילת המבחן.
- אסור לתלוש דף ממחברת הבחינה – מחברת עם דף תלוש, תביא לפסילת המבחן.

# התנהלות בזמן הבחינה

- בבחינות קצרות אין יציאה לשירותים. בבחינות ארוכות – כל תלמיד שיצא לשירותים, יציאתו נרשמת ובחינתו תיבדק בהקפדה יתרה. לכו לשירותים לפני הבחינה.

TOILET





# התנהלות בזמן הבחינה

- חל אסור לדבר זה עם זה במהלך הבחינה.
- אין שאילת שאלות במהלך המבחן – אל תשלחו משגיחים עם שאלות. לנו אסור לענות.
- אם יש בעיה בטופס המבחן נציגים מבית ספר יכנסו ויאמרו לכם רק לאחר שנקבל הודעה ממטה הבחינות.
- בלחותות פסיכומטריים לבחון של תלמיד –



# טוהר הבחינות

- הבחינה מיועדת לבדוק בצורה הוגנת את הישגיו האישיים של כל אחד מכם.
- עליכם לעבוד באופן עצמאי ולעשות כמיטב יכולתכם להצליח.
- כל חשד להעתקה גורם לפסילת הבחינה – מחייב לחזור על הבחינה, גם אם אין לכם צורך בכך.
- עדיפה הצלחה בציון נמוך מאשר אי זכאות לתעודת בגרות ומניעת האפשרות להיבחן במועד אחר.

# טוהר הבחינות

מדינת ישראל  
 משרד החינוך  
 המנהל הפדגוגי  
 אגף בכיר בחינות

## טופס חשד באי קיום טוהר הבחינות - משגיחים

סמל מוסד \_\_\_\_\_ שם מוסד \_\_\_\_\_ סמל שאלון \_\_\_\_\_  
 שם שאלון \_\_\_\_\_ מסי מנה (לשימוש תחנת קליטה) \_\_\_\_\_

שם נבחן	סיבת חשד באי קיום טוהר הבחינות
	הפרעה למוהלך התקין של הבחינה
	שימוש במכשיר טלפון נייד ואו כל מכשיר אלקטרוני אחר שלא הותר בשימוש
	שיתוף פעולה עם אדם במבחן : בשיחה, התייעצות, העברת חומר כתוב וכי.
	נמצא ברשות הנבחן, חומר עזר שאינו מותר בשימוש (צדף את החומר האסור למחברת הבחינה)
	העברת מחברת הבחינה או כל חומר אחר מנבחן לנבחן, או לאדם אחר בזמן הבחינה (ציון בדוח, תיזו של שני הנבחנים)
	עברה על תקנות וסדרי המשמעת מחוץ לכותלי חדר הבחינה.
	יציאה מחדר הבחינה ללא רשות המשגיח
	התערבות של אדם מצוות ביחייס בבחינה
	אחר

**שים לב:** חובה לפרט את פרטי האירוע בתחתית הדף.  
 נא לרשום בכתב יד ברור את פרטי האירוע : שעת האירוע: \_\_\_\_\_ ( נא לצייין זמן מדויק)


ברת השגחה	חתימה	שם המשגיח:	תאריך
		תיזו משגיח:	
		טל' נייד:	

טופס מסי 29 א



**שימרו על טוהר הבחינות,  
ועל שמכם הטוב**

**בהצלחה**