



נוהל בחינות בגרות וטוהר הבחינות

הסבר לתלמידים

תשפ"ג

הגעה לבחינה

- יש להגיע עם תעודת זהות ותלבושת בית ספר
- יש להגיע 30 דקות לפני מועד תחילת הבחינה
- יש לברר מהו חדר הבחינה בו אתם נבחנים בלוח המודעות של השכבה שלכם.



שיבוץ החדר ישלח
ע"י רכז/ת השכבה

הגעה לבחינה

- יש לגשת לכיתה ששם אתם רשומים – רק בכיתה זו תוכלו להיבחן.
- בכניסה לכיתה יקבל אותכם משגיח, שאינו מצוות עובדי בית הספר – הוא אינו מכיר אתכם.
- עליכם לשבת בדיוק לפי סדר הישיבה שנקבע לכם. אין אפשרות לשבת במקום על פי בחירתכם האישית. – יש למשגיח מפת כיתה וסדר הישיבה המוגדר לכל תלמיד. [דוח הבחינה מועבר למשרד החינוך בתום המבחינה - משרד החינוך יודע בצורה מדויקת את סדר הישיבה שלכם בכל בחינה, מי ישב ליד מי ומי, מאחורי מי וכו'. כך קל למשרד לאתר כל חשד בהעתקה].



הגעה לבחינה

מספר מנה (לשימוש תחנת הקליטה) <input type="text"/> <input type="text"/>	כיתת בחינה: 1 מספר תלמידים במנה: מספר מחברות שגשלו במנה:	שאלון 008281 ספרות	מוסד 440172 תיכון כצנלסון	מדינת ישראל, אגף בכיר בחינות טופס 9502 ממוחשב מועד חורף תשע"ט - 201901

1 מספר מחברות לבחינה 316156603 440172 00/00 01/19 <input type="text"/>	6 מספר מחברות לבחינה 207164914 440172 00/00 01/19 <input type="text"/>	11 מספר מחברות לבחינה 206660946 440172 00/00 01/19 <input type="text"/>	16 שם נבחן: _____ מספר זהות: <input type="text"/>
2 מספר מחברות לבחינה 206660516 440172 00/00 01/19 <input type="text"/>	7 מספר מחברות לבחינה 208547596 440172 00/00 01/19 <input type="text"/>	12 שם נבחן: _____ מספר זהות: _____	17 מספר מחברות לבחינה 207826017 440172 00/00 01/19 <input type="text"/>
3 מספר מחברות לבחינה 207638826 440172 00/00 01/19 <input type="text"/>	8 שם נבחן: _____ מספר זהות: <input type="text"/>	13 מספר מחברות לבחינה 322563057 440172 00/00 01/19 <input type="text"/>	18 שם נבחן: _____ מספר זהות: <input type="text"/>
4 מספר מחברות לבחינה 312495047 440172 00/00 01/19 <input type="text"/>	9 מספר מחברות לבחינה 207638784 440172 00/00 01/19 <input type="text"/>	14 שם נבחן: _____ מספר זהות: <input type="text"/>	19 מספר מחברות לבחינה 313135923 440172 00/00 01/19 <input type="text"/>
5 מספר מחברות לבחינה 322544057 440172 00/00 01/19 <input type="text"/>	10 שם נבחן: _____ מספר זהות: <input type="text"/>	15 מספר מחברות לבחינה 318793999 440172 00/00 01/19 <input type="text"/>	20 שם נבחן: _____ מספר זהות: <input type="text"/>

מדבקת משגיח

מס' זהות משגיח:

→
שולחן המשגיח
←
שם רכז: _____
חתימה: _____

Scanned with CamScanner

הגעה לבחינה

- את **הטלפונים הסלולריים** עליכם להניח על שולחן המשגיח בתחילת הבחינה.
- את התיקים יש להניח ליד הקיר, ליד המשגיח.
- על שולחן הבחינה מותר להניח רק: עטי כתיבה (כחול או שחור), עטי סימון (מרקרים), שתיה, אוכל. ציוד המותר לשימוש בבחינה (מחשבון במתמטיקה, מילונית באנגלית וכו').
- תלמידים **לא יורשו להיכנס** לחדר הבחינה לאחר שעת תחילת הבחינה, גם אם זו טרם החלה – יצטרכו לגשת לבחינה במועד אחר.

כתיבת הבחינה

□ יש לכתוב רק בעט כחול או שחור



□ אסור לכתוב בעפרון או בעטים צבעוניים



כתיבת הבחינה

- אין למחוק בטיפקס
- מוחקים ע"י מתיחת קו על הכתוב.



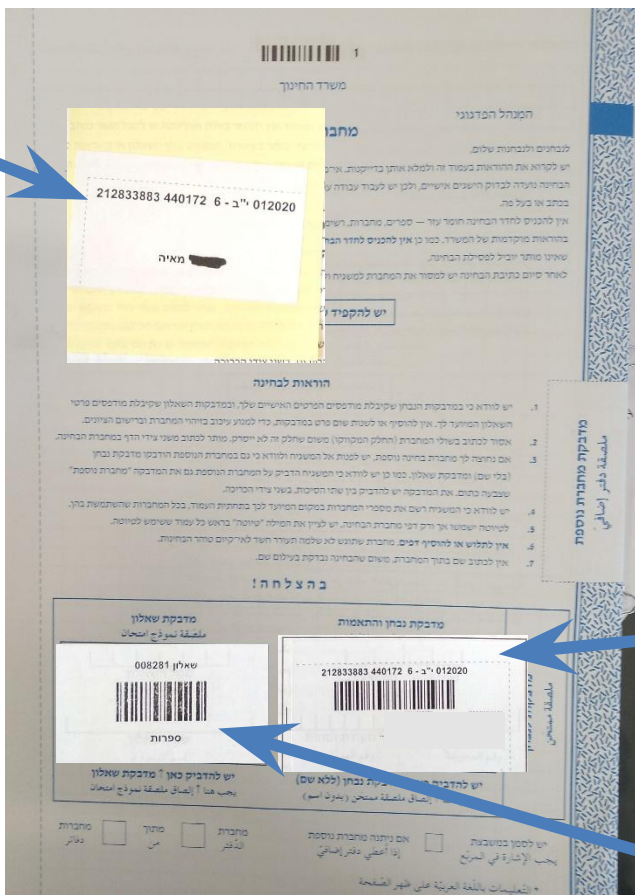
- טיוטה יש לכתוב במחברת הבחינה. לסמן X ולכתוב בגדול: "טיוטה".

מחברת הבחינה

□ המשגיח יחלק לכם מחברת בחינה, בה אתם

רושמים את התשובות

מדבקת זיהוי

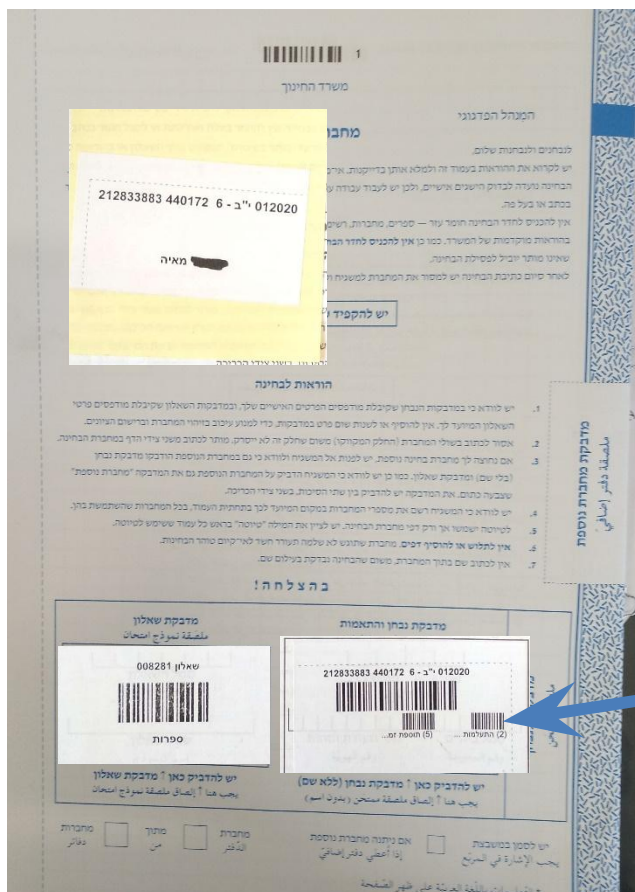


יש לוודא שמספר תעודת הזהות שלכם מופיע על המדבקה

מדבקת שאילון הבחינה

מחברת הבחינה

□ לתמיד עם התאמות בדרכי היבחנות יופיעו מדבקות עם פירוט ההתאמות.



יש לוודא שישנן את
המדבקות של
ההתאמות שאושרו
לתמיד

מחברת הבחינה

יש מקצועות שבהן השאלון מגיע במחברת כרוכה

יש לענות בתוך השאלון.

אין למסור מחברת אם לא

מופיע מספר תעודת

הזהות שלכם עליה.

(במדבקה או בכתב יד)

משרד החינוך
מחברת בחינה
אנף בכיר בחינות

לכתיים ולכתובות שלום,
נא לקרוא את הוראות בעמוד זה היטב לפני שתחילתו. ארטיקול הוראות עלול לגרום לתקלות ואף להכבא ליד פסיקת הבחינה.
הבחינה נעדרת לברוק ויזמינים אישיים, ולכן יש לעבוד עבודה עצמית בכבוד. בזמן הבחינה איך לזימני בולטת ואיך לשת או לקבל חומר ככתב או בעל פה.
איך להכניס לחדר הבחינה חומר עוד – זמרים, מחברות, רשימות – חזן מ'יזמני נוי מודר כשימושי המפורס בנין השאלון או בהוראות מוקדמות על משרד החינוך. כמו כן אין להניס לחדר הבחינה כלונס או משפטים יזמינים. שימושי בחומר עוד טאינו מותר ויביל לסיקת הבחינה. כל חומר עוד טאינו מותר שימושי, יש לחדר לטויחה לנגי זמולת הבחינה.
לאחר סיום כתיבת הבחינה יש למסור את המחברת למשגיח לעמוד כקוקט את חדר הבחינה.

יש להקפיד על סוחר הבחינות!

הוראות לבחינה

- יש לורא כי כמדבקות הבחינה שקיבלת מודפסים המרשים האישיים שלך.
- אם לא קיבלת בשולי מדבקה, יש לטלה ככתב יד את המרשים במקום המיועד למדבקות הבחינה.
- אסור לכתוב בשולי המחברת (החלק המוקדמות) משום שחלק זה לא ייחסי.
- ליקוחה שמשו איך רוק דמי מחברת הבחינה שיעודי לך.
- אין ללשוט או להטויח ידנים. מחברת שתומט לא שלמה תעודר חודר לא ייחסיים סוחר הבחינות.
- אין לכתוב שם בתוך המחברת, משום שהבחינה נבדקת בעילום שם.
- אין להטויח או לטווח שום דבר במדבקות, כדי למעט עיכוב בזיווי המחברת ובדרישים הענינים.

בהצלחה!

מדינת ישראל
משרד החינוך
מחברת בחינה
אנף בכיר בחינות

יש להדפיס כאן: מדבקות נבחן (ללא שם)
בגב חא: [שאלון מלשפת מנתח (מבוא אסם)]

הוראות כתיבת הענינות מנבר ללון
* לעלמיתא בללעה הערבית ענין עטור השפחה
יש לסמו כמסבכת אבנינו שאלון ססיק
בגב [הארה] פי המרע אבנינו מודוך אמחאן ארשאי

016582

משרד החינוך
מחברת בחינה
אנף בכיר בחינות

זה לא רלמלא אונתן בדיקונת. אי רטיקול הוראות עלול לגרום לתקלות ואף להכבא ליד פסיקת הבחינה.
ויזמינים, ולכן יש לעבוד עבודה עצמית בכבוד. בזמן הבחינה איך להיעוד בולטת איך לשת או לקבל חומר ככתב או בעל פה.
ר' עוד – ססיק, מחברות, רשימות – חזן מ'יזמני נוי מודר כשימושי המפורס בנין השאלון או בהוראות מוקדמות על משרד החינוך. כמו כן אין להניס לחדר הבחינה כלונס או משפטים יזמינים. שימושי בחומר עוד טאינו מותר ויביל לסיקת הבחינות. כל חומר עוד טאינו מותר שימושי, יש לחדר לטויחה לנגי זמולת הבחינה.
לאחר סיום כתיבת הבחינה יש למסור את המחברת למשגיח לעמוד כקוקט את חדר הבחינה.

יש להקפיד על סוחר הבחינות!

הוראות לבחינה

- יש לורא כי כמדבקות הבחינה שקיבלת מודפסים המרשים האישיים שלך, אין להטויח או לטווח שום דבר במדבקות, כדי למעט עיכוב בזיווי המחברת ובדרישים הענינים.
- אם לא קיבלת בשולי מדבקה, יש לטלה ככתב יד את המרשים במקום המיועד למדבקות הבחינה.
- אסור לכתוב בשולי המחברת (החלק המוקדמות) משום שחלק זה לא ייחסי.
- ליקוחה שמשו איך רוק דמי מחברת הבחינה שיעודי לך.
- אין ללשוט או להטויח ידנים. מחברת שתומט לא שלמה תעודר חודר לא ייחסיים סוחר הבחינות.
- אין לכתוב שם בתוך המחברת, משום שהבחינה נבדקת בעילום שם.

בהצלחה!

מדינת ישראל
משרד החינוך
מחברת בחינה
אנף בכיר בחינות

יש להדפיס כאן: מדבקות נבחן (ללא שם)
בגב חא: [שאלון מלשפת מנתח (מבוא אסם)]

הוראות כתיבת הענינות מנבר ללון
* לעלמיתא בללעה הערבית ענין עטור השפחה
יש לסמו כמסבכת אבנינו שאלון ססיק
בגב [הארה] פי המרע אבנינו מודוך אמחאן ארשאי



מחברת הבחינה - עברית

11281

המנהל הפדגוגי

משרד החינוך
מחברת בחינה

אגף בכיר בחינות

שראל
יור



1

לנבחנים ולנבחנות שלום,

יש לקרוא את ההוראות בעמוד זה ולמלא אותן בדיוקנות. אי-מילוי ההוראות עלול לגרום לתקלות ואף להביא לידי פסילת הבחינה. הבחינה תועדף לבדוק הישגים אישיים, ולכן יש לעבוד עבודה עצמית בלבד. בזמן הבחינה אין להיעזר בזולת ואין לתת או לקבל חומר בכתב או בעל פה.

אין להכניס לחדר הבחינה חומר עזר – ספרים, מחברות, רשימות – חוץ מ"חומר עזר מותר בשימוש" המפורט בגוף השאלון או בהוראות מוקדמות של המשרד. כמו כן אין להכניס לחדר הבחינה טלפונים או מכשירים אלקטרוניים אחרים. שימוש בחומר עזר שאינו מותר יוביל לפסילת הבחינה. לאחר סיום כתיבת הבחינה יש למסור את המחברת למשגיח ולענות בשקט את חדר הבחינה.

יש להקפיד על טוהר הבחינות!

הוראות לבחינה

- יש לוודא כי במדבקות הנבחן שקיבלת מודפסים הפרטים האישיים שלך. אין להוסיף או לשנות שום פרט במדבקות, כדי למנוע עיכוב בויהוי המחברת וברישים הציניים.
- אם לא קיבלת מדבקה, יש למלא בכתב יד את הפרטים במקום המיועד למדבקות הנבחן.
- אסור לכתוב בשולי המחברת (החלק המקוקו) משום שחלק זה לא ייסרק.
- לטייטה ישמשו אך ורק דפי מחברת הבחינה שיועדו לכך.
- אין לתלוש או להוסיף דפים. מחברת שתוגש לא שלמה תעורר חשד לאי-יציבות טוהר הבחינות.
- אין לכתוב שם בתוך המחברת משום שהבחינה נבדקת בעילום שם.

בהצלחה!

מדבקות נבחן ملصقة منسخت	מדבקות נבחן והתאמות ملصقة منسخت وملامات שנה السنة חודש الشهر מועד מועד מס' תעודת הזהות מס' ביה"ס رقم الهوية رقم المدرسة יש להדביק כאן ↑ מדבקות נבחן (ללא שם) يجب هنا ↑ لصاق ملصقة منسخت (بدون اسم)
	מדבקות שאלון ملصقة نموذج امتحان שאלון 011281 עברית

יש לסמן במשבצת אם ניתנה מחברת נוספת
 يجب الإشارة في المربع إذا أعطي دفتر إضافي
 * التعليمات باللغة العربية على ظهر الصفحة

3

סוג הבחינה: בגרות
 מועד הבחינה: קיץ תש"ף, 2020
 מספר השאלון: 11281
 נספחים: 1 – טקסטים
 נספח 2 – דף עזר לנבחן

עברית: הבנה, הבעה ולשון

שאלון מותאם

הוראות לנבחן

הבחינה: שלוש שיעות.

השאלון ומפתח ההערבה: בשאלון זה שני חלקים.

חלק ראשון — הבנה והבעה — 50 נקודות
 חלק שני — לשון — 50 נקודות

כרק א: שם המספר
 כרק ב: תחביר
 כרק ג: מערכת הצורות

יש לבחור בצמד הפרקים

סך הכול — 100 נקודות

עזר מותר בשימוש: דף עזר לנבחן (נספח 2).

המיוחדת: יש ליעות על השאלות בגוף שאלון זה לפי ההוראות.

שים לב: בסוף הבחינה מצורפים דפי טייטה לשימושך. אין להוסיף דפים אחרים למחברת הבחינה.

מחברת הבחינה - עברית

תלישת דף עלולה להביא לפסילת הבחינה נזע ورقة قد يؤدي إلى إلغاء الامتحان

5

עברית: הבנה, הבנה ולשון, שאלון מותאם, קיץ תש"ף, מס' 11281 • נספחים

3. לפניך פתגם ידוע: "אם אינך יכול לנצח אותם, הצטרף אליהם" (באנגלית — If you can't beat them, join them).

הבא מטקסט 2 דוגמה להתנהלות על פי הפתגם הזה, והסבר כיצד הפתגם בא לידי ביטוי בהתנהלות זו. (4 נקודות)

4. א. בפסקה האחרונה בטקסט 2 כתוב: "שאלה חשובה שצריכה להישאל היא אם הרשתות החברתיות משרתות אותנו או אם אנחנו משרתים אותן — אם אנחנו שולטים בשימוש שלנו ברשתות החברתיות ומפיקים מהן תועלת או אם השימוש שלנו בהן מופרז וגורם לנו חרדת החמצה".

על פי שאלה זו, כתוב מהו המצב הרצוי בעיני הכותבת של טקסט 2. (5 נקודות)

ב. בפסקות ב-ג בטקסט 2 כותבת הטקסט מצטטת את דבריה של יעל פולק-חלק, מהי מטרת צייטוט זה? הסבר את תשובתך. (5 נקודות)

המשך בעמוד 6/

עמוד 5

תלישת דף עלולה להביא לפסילת הבחינה נזע ورقة قد يؤدي إلى إلغاء الامتحان

4

עברית: הבנה, הבנה ולשון, שאלון מותאם, קיץ תש"ף, מס' 11281 • נספחים

חלק ראשון — הבנה והבעה (50 נקודות)

קרא את הטקסטים 1-3 שבנספח 1 המצורף, וענה על כל השאלות 1-5 שלפניך. הקפד על כתב ברור, על כתיב נכון, על כללי הדקדוק ועל פיסוק הגיוני.

1. בטקסטים מתוארות שתי תופעות המאפיינות את תקופתנו: "השווה בין שתי התופעות, 'פומו' ו'ג'ומו', מן הבחינות האלו אותן והפעולות של אנשים אלה. את תשובתך עליך לכתוב באופן לכיד ומקושר (לא בטבלה ולא בנקודות). (8 נקודות)

2. הקף את המשפט שהנאמר בו נכון. (2 נקודות)

- (1) הפחד מהחמצה הוא תופעה חדשה שיצרו הרשתות החברתיות והטלפונים החכמים.
- (2) הפחד מהחמצה הוא תופעה שהייתה מאז ומעולם, והטכנולוגיה המודרנית החמיירה אותה.
- (3) הפחד מהחמצה הוא תופעה שרווחה בעבר, והיא עדיין רווחת כיום בלי קשר להתפתחות הטכנולוגיה.
- (4) הפחד מהחמצה הוא תופעה שהייתה נפוצה מאוד בעבר, ואילו כיום בזכות הרשתות החברתיות היא הצטמצמה.


המשך בעמוד 5/

עמוד 4



מחברת הבחינה

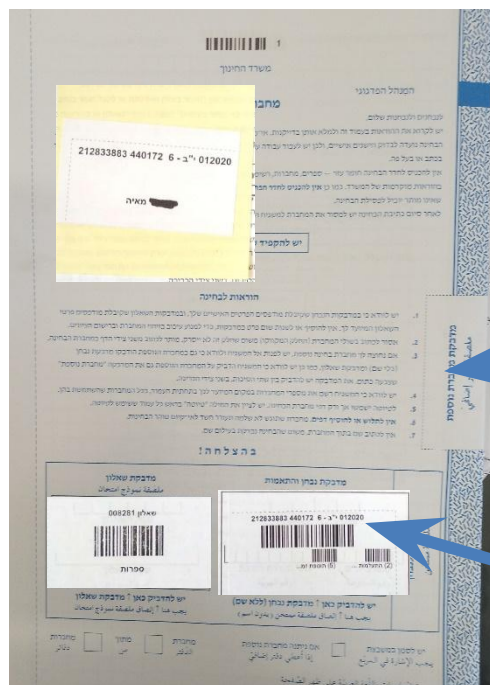
יש לכתוב בכתב יד את מספר תעודת הזהות בראש העמוד החמישי של מחברת הבחינה.



יש לכתוב רק בתוך השוליים, המחברות נשלחות לסריקה והסורק אינו קורא את השוליים המסומנים בקווים.

מחברת הבחינה

□ במידה וניגמר המקום, המשגיח יתן לכם מחברת נוספת. מחברת נוספת ניתנת רק כאשר כל הדפים במחברת הראשונה מולאו במלואם.



המחברת תוצמד בתום הבחינה עם מדבקה למחברת האחרת.

יש לוודא שמופיע מספר תעודת הזהות של הנבחן על המחברת הנוספת

מחברת הבחינה

- אין לרשום את שמך על מחברת הבחינה – יש לוודא שעל המדבקת המבחן מופיעה תעודת הזהות שלכם בלבד.
- כל כתיבה במחברת הבחינה של דברי מחאה בדיחות וכו' תגרום לפסילת המבחן.
- **אסור לתלוש דף ממחברת הבחינה** – מחברת עם דף תלוש, תביא לפסילת המבחן.

התנהלות בזמן הבחינה

- בבחינות קצרות אין יציאה לשירותים. בבחינות ארוכות – כל תלמיד שיצא לשירותים, יציאתו נרשמת ובחינתו תיבדק בהקפדה יתרה. לכו לשירותים לפני הבחינה.

TOILET



התנהלות בזמן הבחינה

- חל אסור לדבר זה עם זה במהלך הבחינה.
- אין שאילת שאלות במהלך המבחן – אל תשלחו משגיחים עם שאלות. לנו אסור לענות.
- אם יש בעיה בטופס המבחן נציגים מבית ספר יכנסו ויאמרו לכם רק לאחר שנקבל הודעה ממטה הבחינות.
- בלחותות פסלמא לבחון של תלמיד –



טוהר הבחינות

- הבחינה מיועדת לבדוק בצורה הוגנת את הישגיו האישיים של כל אחד מכם.
- עליכם לעבוד באופן עצמאי ולעשות כמיטב יכולתכם להצליח.
- כל חשד להעתקה גורם לפסילת הבחינה – מחייב לחזור על הבחינה, גם אם אין לכם צורך בכך.
- עדיפה הצלחה בציון נמוך מאשר אי זכאות לתעודת בגרות ומניעת האפשרות להיבחן במועד אחר.

טוהר הבחינות

מדינת ישראל
 משרד החינוך
 המנהל הפדגוגי
 אגף בכיר בחינות

טופס חשד באי קיום טוהר הבחינות - משגיחים

סמל מוסד _____ שם מוסד _____ סמל שאלון _____
 שם שאלון _____ מסי מנה (לשימוש תחנת קליטה) _____

שם נבחן	סיבת חשד באי קיום טוהר הבחינות
	הפרעה למוהלך התקין של הבחינה
	שימוש במכשיר טלפון נייד ואו כל מכשיר אלקטרוני אחר שלא הותר בשימוש
	שיתוף פעולה עם אדם במבחן : בשיחה, התייעצות, העברת חומר כתוב וכי.
	נמצא ברשות הנבחן, חומר עזר שאינו מותר בשימוש (צדף את החומר האסור למחברת הבחינה)
	העברת מחברת הבחינה או כל חומר אחר מנבחן לנבחן, או לאדם אחר בזמן הבחינה (צייני בדוח, תיזו של שני הנבחנים)
	עברה על תקנות וסדרי המשמעת מחוץ לכותלי חדר הבחינה.
	יציאה מחדר הבחינה ללא רשות המשגיח
	התערבות של אדם מצוות ביחייס בבחינה
	אחר

שים לב: חובה לפרט את פרטי האירוע בתחתית הדף.
 נא לרשום בכתב יד ברור את פרטי האירוע : שעת האירוע: _____ (נא לציין זמן מדויק)

ברת השגחה	חתימה	שם המשגיח:	תאריך
		תיזו משגיח:	
		טל' נייד:	

טופס מסי 29 א



**שימרו על טוהר הבחינות,
ועל שמכם הטוב**

בהצלחה